



Tel : 03 81 44 36 65 Fax : 03 81 44 37 49
 didier.thiebaud@menuiserie-thiebaud.fr
 david.jouillerot@menuiserie-thiebaud.fr

Tampon client

PORTE D'ENTRÉE

Vitrage 4/16/4 + gaz Argon + barrière chaude Ug = 1.1 W/m²k , poignée teinte inox,
 Serrure 5 points 4 galets à relevage + barillet à carte personnalisée, 4 paumelles
 renforcées laquées gris et *traitement* I.F.H. incolore

Quantité :

Dimensions : L x H

- HORS TOUT : x
- TABLEAU : x

FRANC COMTOISES

- BERGERONNETTE 1P1V*
 CANARI 2P2V
 FLAMANT 2P1V*
 GOELAND 2P1V
 HIRONDELLE 1P2V*
 MESANGE 1V*
 MESANGE 2V*
 MORZINE
 PORQUEROLLES 1V3P*
 ROUGE GORGE 2P2V
 SERIN 2P2V*
 SERIN 3P2V*

- SERIN 4P*
 SERIN 5P*

* portes réalisables en bois alu

Portes de Service

- PST 1*
 PST 2 - V300*
 PST 3 - RAINUREE

IMAGINE

- 201 202 203
 204 205 206
 207 208 209
 210 211

TOPIC n°
 (portes bois revêtement résine)

OCEAN n°
 (portes Bois—Alu)

EQUINOXE n°
 (portes Bois-Alu)

Sinon, dessinez votre modèle...

Adresse du Client final : obligatoire pour prise effet Garantie Décennale

NOM

Prénom

Adresse

Code

VILLE :

Tel

Email

Adresse du Chantier si différente

Code

VILLE

DEVIS DATE/...../.....

COMMANDE suite devis n°

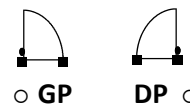
PIN MELEZE CHÊNE

BOIS 68 mm BOIS ALU 74 mm *

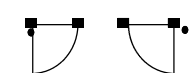
ALU RAL :

Imitation bois :

Ouverture **INTÉRIEURE**



GT DT



Ouverture **EXTÉRIEURE**

PANNEAU (préciser hauteur), nbre :

- plate bande, h= mouluré en Bois Alu

VITRAGE ISOLANT, nbre :

Sans Plus Value : CLAIR LISTRAL

- effraction** : SP 10 (44/6 1 face) classe 5

- STADIP 44/2 1 face 2 faces

- décoratif** : AVOINE DELTA CLAIR

- SATINOVO ANTELIO DELTA MAT

- MASTER POINT MASTER CARRE

autre vitrage :

PETITS BOIS (quantité à dessiner) SANS

- collés 2 faces (ép. 30) écoinçons collés 2 faces

- châssis RAPPORTE** 1 face 2 faces

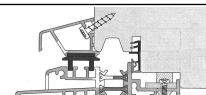
- cylindriques** (laitonnés) dans vitrage (ép. 8)

- ALU** dans vitrage (ép. 26)

MOULURE GRAND CADRE

- AVEC moulure SANS moulure

- seuil standard H = 20 mm



TAPÉES D'ISOLATION SANS

- Extérieures intérieures

- 120 mm (placo) 170 mm (brique)

- rainure PLACO 3 cotés

SERRURES

- 5 POINTS + galets (base)

- 5 POINTS 2 crochets, 2 galets

- Cylindre s'ouvrant

Dessin en vue extérieure

FINITION SANS Intérieur - Extérieur

- impression : incolore
 blanche

- peinture : blanche
 RAL

- lasure : L0 bois alu
 L1

HABILLAGES

- Habillage
 EXTERIEURE 50*17 ou
 50*1,5

- champ plat INTE-
 RIEUR 40*6

OPTIONS

- grilles fer forgé
 châssis ouvrant
 cymaise astragale
 occulus : C - L - R - O
 autres :